



# Gastos

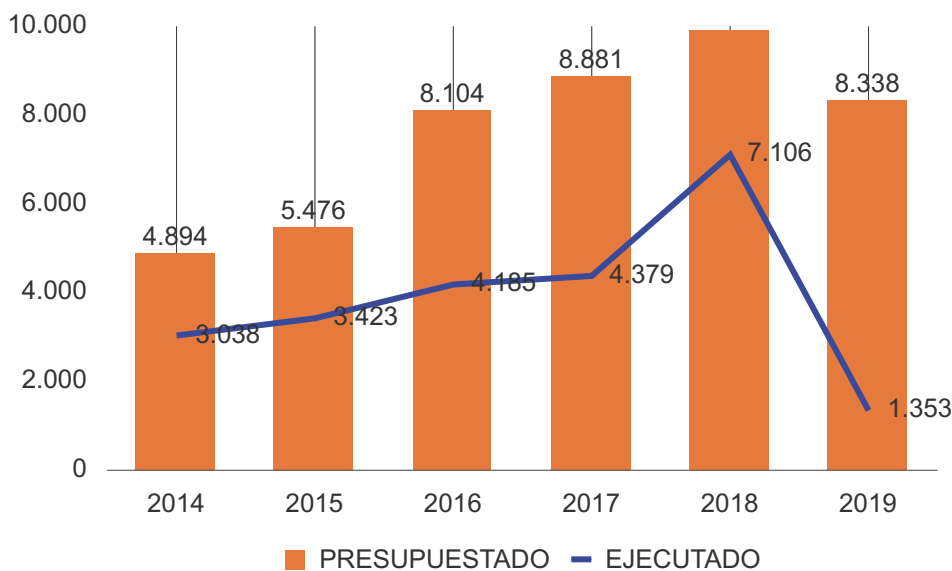
Año

2019

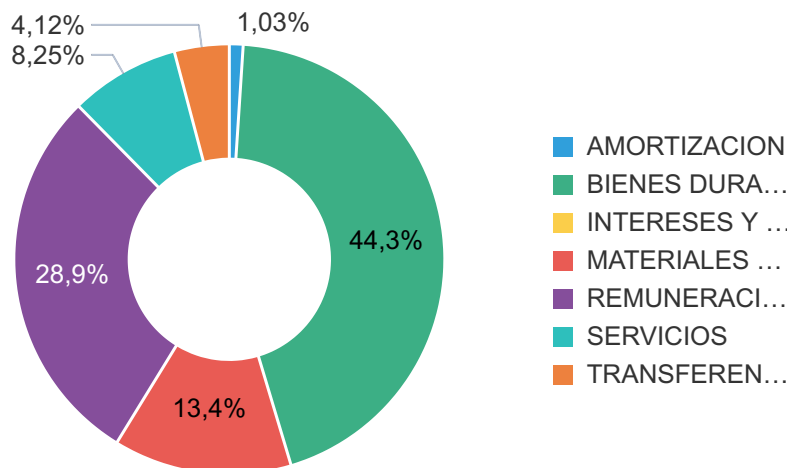
Escribir nombre de la institución

MUNICIPALIDAD DE TURRIALBA

### Egresos presupuestados vs ejecutados en millones



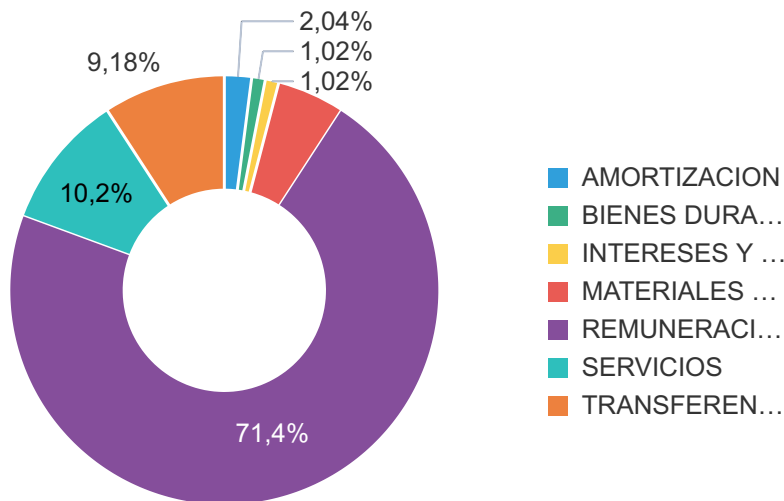
### Composición porcentual del presupuesto de egresos 2019



☰ Transparencia - Sistema de Información sobre Planes y Presupuestos (SIPP) ...

- ➔
- ↶
- 🏠
- 🎯
- 🏢

Composición porcentual del egreso ejecutado 2019



Egresos presupuestados y ejecutados en colones 2019

Cuenta	Egresos presupuestados	Egresos ejecutados
REMUNERACIONES	2.356.967.675	947.043.278
SERVICIOS	673.267.388	139.366.944
MATERIALES Y SUMINISTROS	1.151.019.947	73.803.142
INTERESES Y COMISIONES	81.798.794	15.729.470
BIENES DURADEROS	3.641.868.804	14.292.948
TRANSFERENCIAS CORRIENTES	337.850.130	128.942.203
AMORTIZACION	94.836.269	33.619.071
	<b>Suma de :8.337.609.007</b>	<b>Suma de :1.352.797.057</b>


1 - 7

▼ Desglose egreso por grupos 2019


 Transparencia - Sistema de Información sobre Planes y Presupuestos (SIPP) ...


Cuenta	Egreso Presupuestado	Egreso Ejecutado
PRODUCTOS QUÍMICOS Y CONEXOS	152.641.486	18.361.837
ALIMENTOS Y PRODUCTOS AGROPECUARIOS	13.114.500	786.688
MATERIALES Y PRODUCTOS DE USO EN LA CONSTRUCCIÓN Y MANTENIMIENTO	820.797.234	23.562.249
HERRAMIENTAS, REPUESTOS Y ACCESORIOS	107.833.436	22.511.568
ÚTILES, MATERIALES Y SUMINISTROS DIVERSOS	56.633.290	8.580.801
	<b>1.151.019.947</b>	<b>73.803.142</b>
<a href="#">Descargar</a>		

1 - 5


 Desglose egreso por subpartida 2019

No hay datos, debe seleccionar otra cuenta en el reporte de arriba

Si desea más información de click [aquí](#)