



Gastos

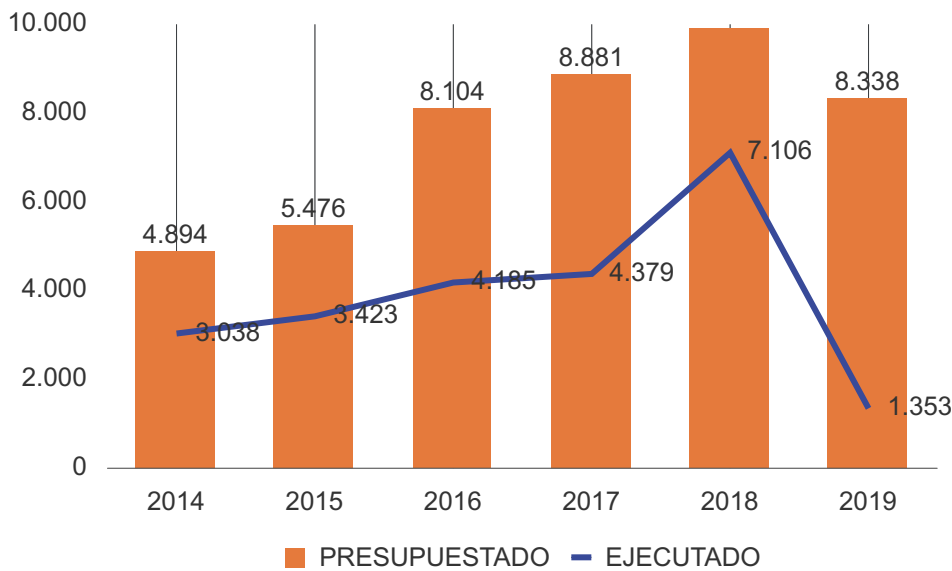
Año

2018

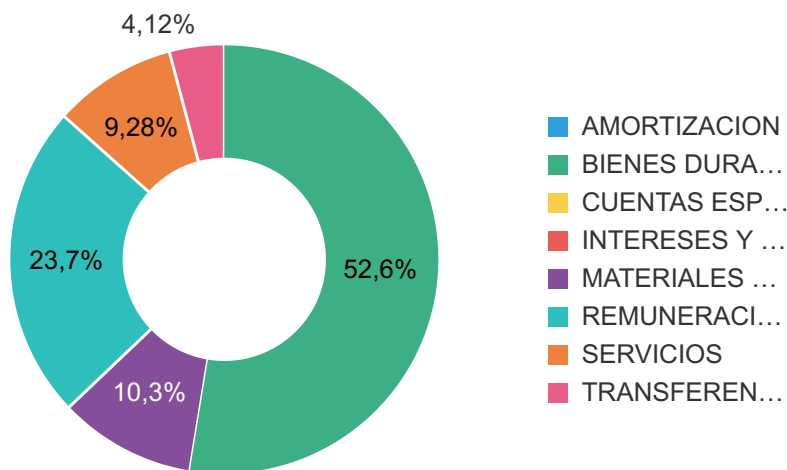
Escribir nombre de la institución

MUNICIPALIDAD DE TURRIALBA

Egresos presupuestados vs ejecutados en millones



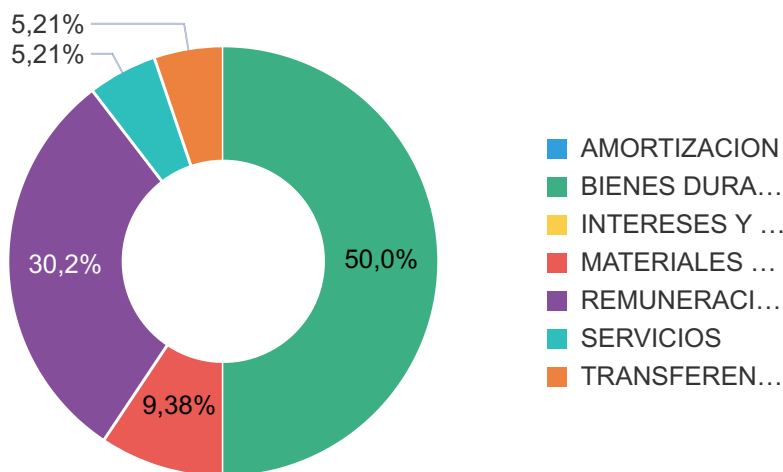
Composición porcentual del presupuesto de egresos 2018



Transparencia - Sistema de Información sobre Planes y Presupuestos (SIPP) ...



Composición porcentual del egreso ejecutado 2018



Egresos presupuestados y ejecutados en colones 2018

Cuenta	Egresos presupuestados	Egresos ejecutados
REMUNERACIONES	2.309.887.161	2.108.766.445
SERVICIOS	921.353.593	401.447.649
MATERIALES Y SUMINISTROS	1.003.131.715	668.818.161
INTERESES Y COMISIONES	33.349.557	30.759.557
BIENES DURADEROS	5.096.685.636	3.440.654.018
TRANSFERENCIAS CORRIENTES	465.562.799	396.779.706
AMORTIZACION	65.012.295	59.237.100
CUENTAS ESPECIALES	11.619.264	0
	9.906.602.020	7.106.462.635


1 - 8

Desalose eareso por arupos 2018


 Transparencia - Sistema de Información sobre Planes y Presupuestos (SIPP) ...


Cuenta	Egreso Presupuestado	Egreso Ejecutado
PRODUCTOS QUÍMICOS Y CONEXOS	134.894.014	89.075.035
ALIMENTOS Y PRODUCTOS AGROPECUARIOS	6.559.356	3.478.247
MATERIALES Y PRODUCTOS DE USO EN LA CONSTRUCCIÓN Y MANTENIMIENTO	664.181.395	447.921.375
HERRAMIENTAS, REPUESTOS Y ACCESORIOS	142.489.229	101.220.173
ÚTILES, MATERIALES Y SUMINISTROS DIVERSOS	55.007.721	27.123.331
	1.003.131.715	668.818.161
Descargar		

1 - 5


 Desglose egreso por subpartida 2018

No hay datos, debe seleccionar otra cuenta en el reporte de arriba

Si desea más información de click [aquí](#)